




Solax

EXPORTANLEITUNG

Netzparameter



Herzlich Willkommen in der Welt der erneuerbaren Energien!

Wir gratulieren dir zum Kauf deines neuen Produktes. Du trägst damit nicht nur zur Energiewende bei, sondern hast dich auch für ein hochwertiges Gerät entschieden. Solltest du die Netzparameter deines Systems exportieren wollen, haben wir dir in dieser Anleitung alle wichtigen Informationen zusammengefasst.

Viel Freude mit deinem Investment in eine nachhaltige Zukunft.

neoom[®]

**INFINITE
POWER FOR ALL
OF US**

neoom international gmbh

Galgenau 51
A-4240 Freistadt

Tel. AT: +43 7942 20 971
Tel. DE: +49 8124 91 89 091
Tel. CH: +41 44 52 11 071

support@neoom.com
www.neoom.com

© 2024 neoom international gmbh
Version 1, 2408-DE, gültig ab 12. August 2024.
Alle Rechte vorbehalten.

neoom[®]

Exportanleitung Netzparameter

Mithilfe dieser Anleitung kannst du die Netzparameter deines Systems in der „Solax Cloud“ als Excel-File exportieren, falls dies vom Netzbetreiber gefordert wird.

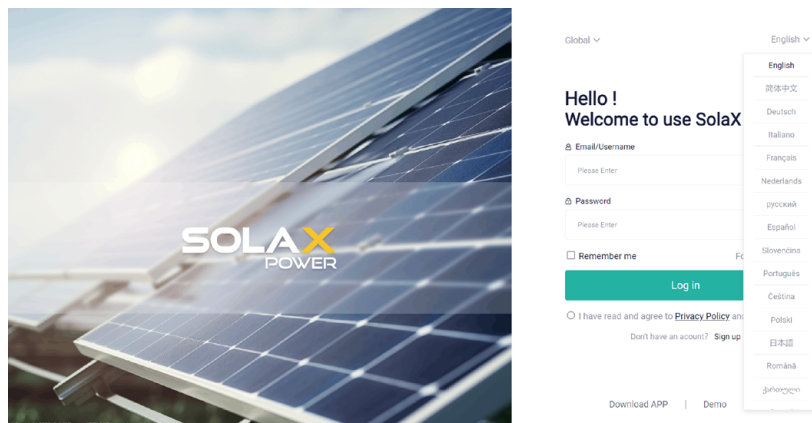
Um dich als Elektroinstallateur in der Solax Cloud anmelden zu können, muss der neoom Kundensupport ein Konto für dich anlegen und dir danach die Anmeldedaten bereitstellen. Kontaktiere den neoom Support solltest du noch kein Konto für die Anmeldung in der Solax Cloud besitzen. Die Kontaktdaten findest du im Impressum auf Seite 1. Ein Zugang für den Endkunden ist nicht erlaubt.

Führe für den Export des Excel-Files folgende Schritte durch:

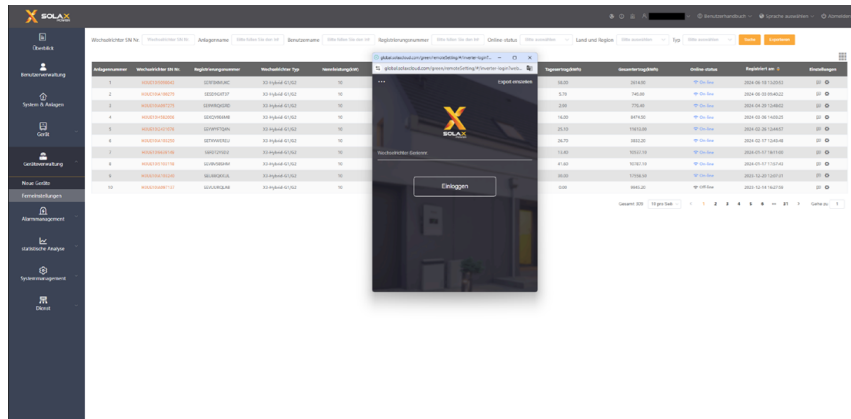
1. Rufe in einem Browser deiner Wahl folgende Website auf:
<https://global.solaxcloud.com/user-center/>



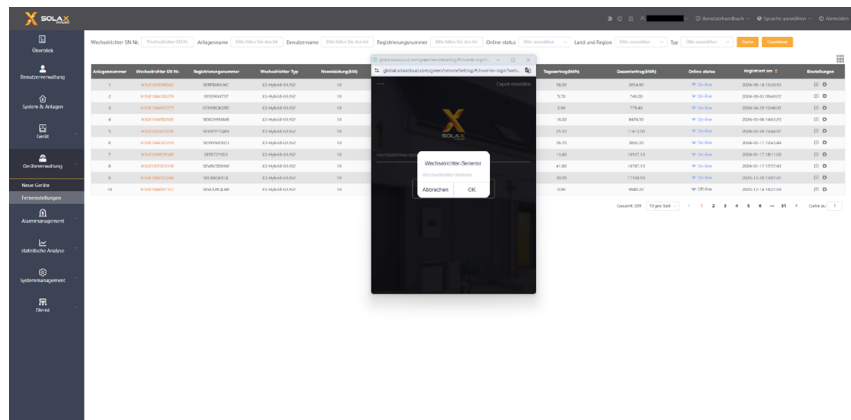
2. Ändere die Spracheinstellung auf Deutsch.



- Klicke unterhalb von „Geräte“ auf „Geräteverwaltung“ und „Feininstellungen“. Ein neues Fenster wird geöffnet.



- Klicke auf „Export erstellen“ und füge die kopierte Seriennummer des Wechselrichters in das freie Feld ein. Achte darauf, dass keine Leerzeichen mitkopiert wurden.



- Klicke auf „OK“ um den Export zu starten.
 - Das Excel-File wird im Ordner „Downloads“ gespeichert.
- Der Export der Netzparameter des ausgewählten Wechselrichters ist abgeschlossen. Das Excel-File kann dem Netzbetreiber zur Verfügung gestellt werden.